



ФЕДЕРАЛЬНАЯ СЛУЖБА
ГОСУДАРСТВЕННОЙ СТАТИСТИКИ

Основные показатели здравоохранения Новгородской области



в 2021 году



ФЕДЕРАЛЬНАЯ СЛУЖБА
ГОСУДАРСТВЕННОЙ СТАТИСТИКИ

Основные показатели здравоохранения

Новгородской области

в 2021 году

- 01 ЛЕЧЕБНО-ПРОФИЛАКТИЧЕСКИЕ
ОРГАНИЗАЦИИ
- 02 БОЛЬНИЧНЫЕ КОЙКИ
- 03 МЕДИЦИНСКИЕ КАДРЫ
- 04 МЕДИЦИНСКИЕ КАДРЫ
ПО СПЕЦИАЛЬНОСТЯМ
- 05 ЗАБОЛЕВАЕМОСТЬ НАСЕЛЕНИЯ



ЛЕЧЕБНО-ПРОФИЛАКТИЧЕСКИЕ ОРГАНИЗАЦИИ

НА КОНЕЦ 2021 ГОДА, ЕДИНИЦ



32

Больничные организации

137

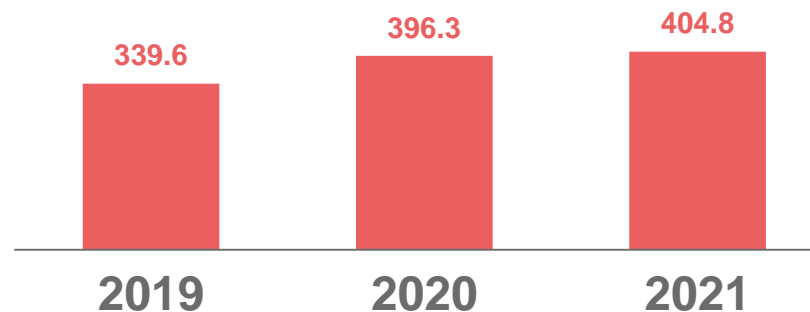
Амбулаторно-поликлинические организации

269

Фельдшерско-акушерские и фельдшерские пункты

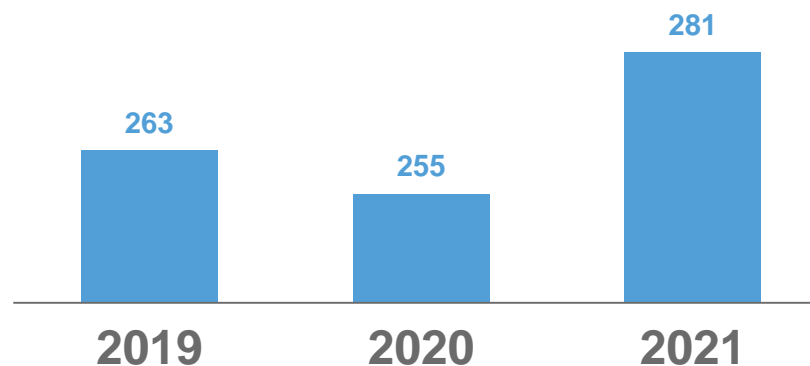
Мощность амбулаторно-поликлинических организаций

(посещений в смену; на 10 000 человек населения)



Обслуживание населения скорой медицинской помощью

(численность лиц, которым оказана помощь; на 1 000 человек населения)





+ БОЛЬНИЧНЫЕ КОЙКИ

ЕДИНИЦ

4 697

Больничные койки

-2.5%

Изменение к 2020 году

80.1

В расчете на 10 000 человек населения

Число больничных коек по муниципальным образованиям *
(на 10 000 человек населения)



2 муниципальных образований

значение показателя **больше**, чем по области

16 муниципальных образований

значение показателя **меньше**, чем по области

* По Волотовскому округу, Мошенскому, Парфинскому и Шимскому районам больничные койки отсутствуют.

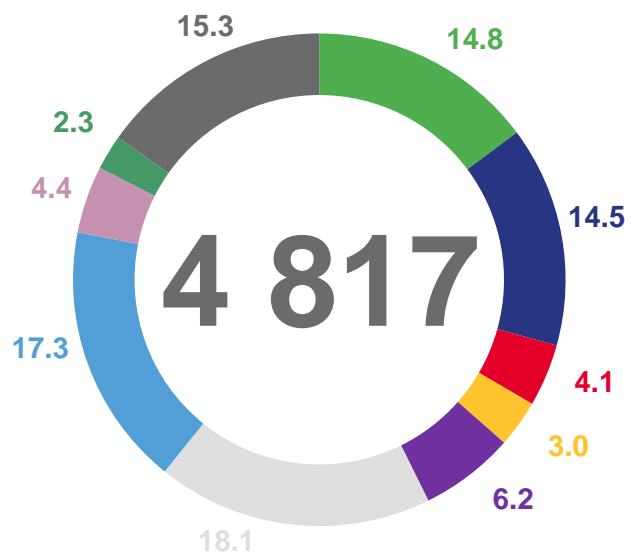




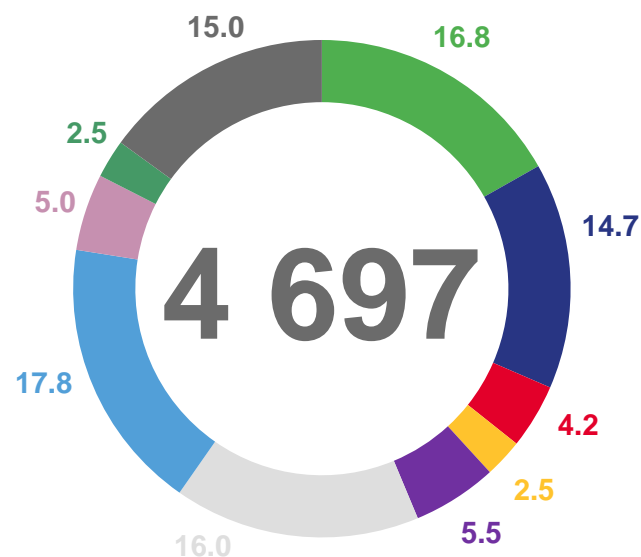
СТРУКТУРА БОЛЬНИЧНЫХ КОЕК ПО СПЕЦИАЛИЗАЦИИ

В % К ИТОГУ

2020



2021



- Терапевтического профиля
- Хирургического профиля
- Онкологические

- Гинекологические
- Туберкулёзные
- Инфекционные

- Психиатрические (включая психосоматические)
- Неврологические

- Для беременных и рожениц
- Прочие





ВРАЧИ ЧЕЛОВЕК



2 531

Врачи

0.5%

Изменение к 2020 году

НАИБОЛЬШЕЕ ЗНАЧЕНИЕ

79.8

город Великий Новгород

НАИМЕНЬШЕЕ ЗНАЧЕНИЕ

4.6

Волотовский округ

Численность врачей по муниципальным образованиям

(на 10 000 человек населения)



1 муниципальное образование

значение показателя **больше**, чем по области

21 муниципальное образование

значение показателя **меньше**, чем по области





СРЕДНИЙ МЕДИЦИНСКИЙ ПЕРСОНАЛ

ЧЕЛОВЕК



5 672

Средний медицинский персонал

-3.8%

Изменения к 2020 году

НАИБОЛЬШЕЕ ЗНАЧЕНИЕ

145.6

город Великий Новгород

НАИМЕНЬШЕЕ ЗНАЧЕНИЕ

28.7

Новгородский район

Численность работников среднего медицинского персонала по муниципальным образованиям

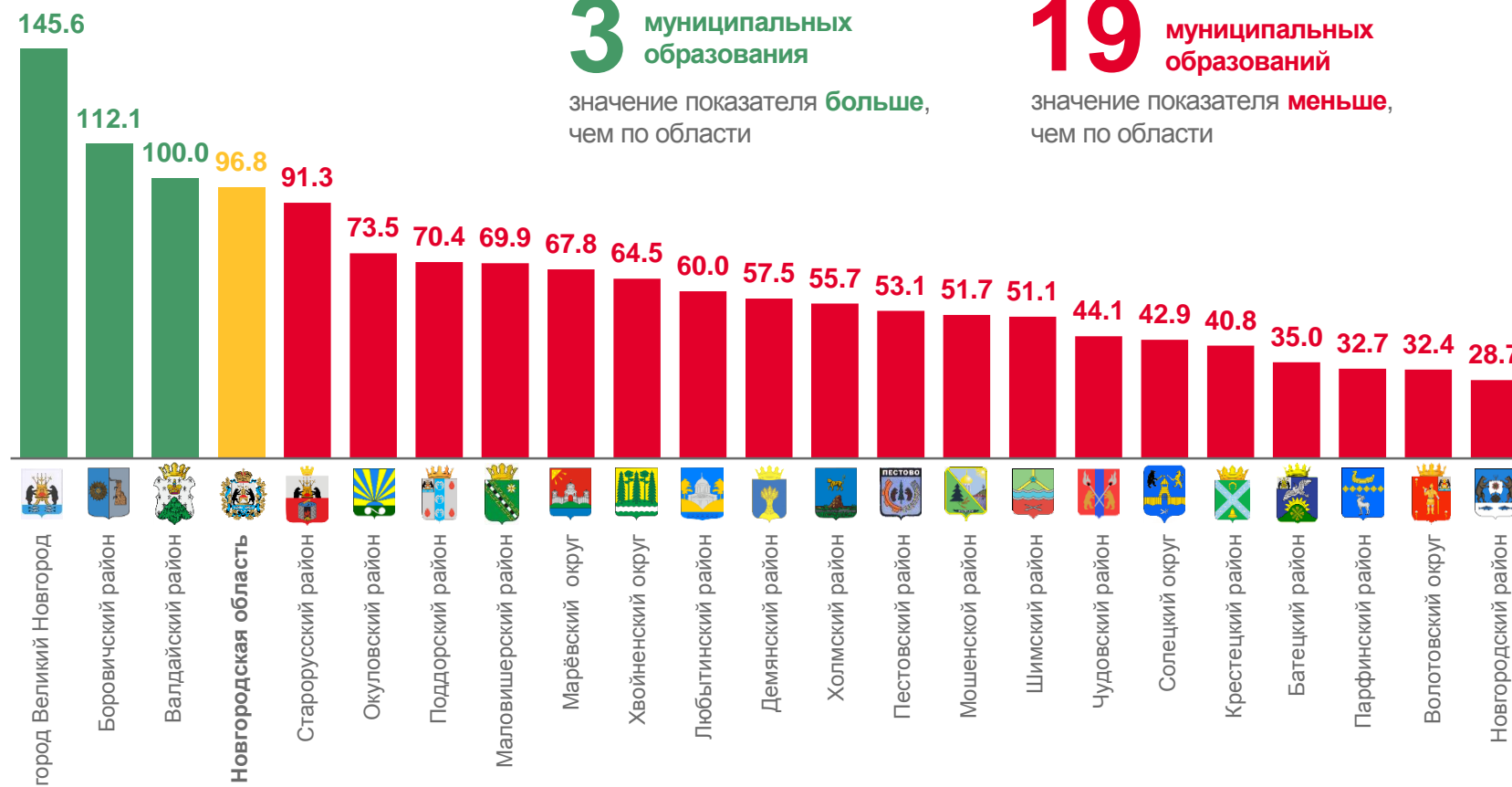
(на 10 000 человек населения)

3 муниципальных образования

значение показателя **больше**, чем по области

19 муниципальных образований

значение показателя **меньше**, чем по области

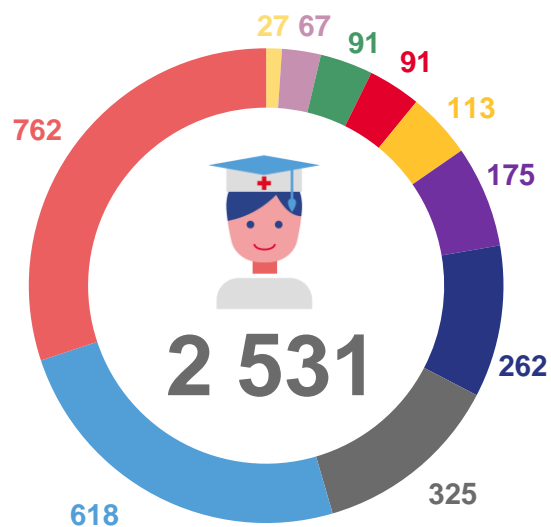




МЕДИЦИНСКИЕ КАДРЫ ПО СПЕЦИАЛЬНОСТЯМ

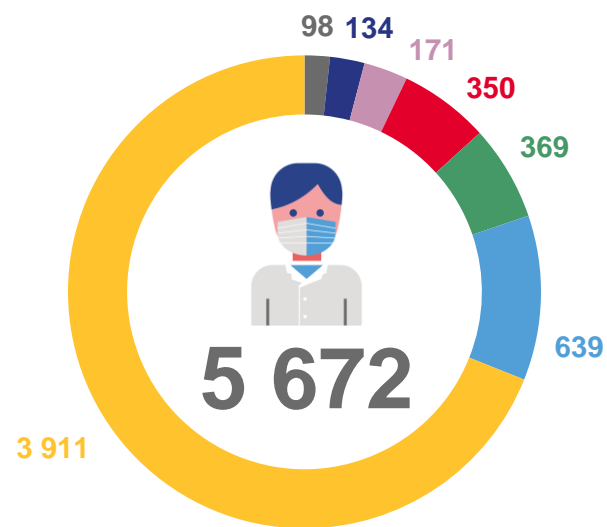
ЧЕЛОВЕК

Врачи



- Фтизиатры
- Педиатры
- Офтальмологи
- Хирурги
- Неврологи
- Стоматологи
- Психиатры
- Терапевты
- Акушеры-гинекологи
- Прочие

Средний медицинский персонал



- Зубные врачи
- Фельдшеры
- Акушерки
- Медицинские сестры
- Рентгенолаборанты
- Прочие и не распределённые по специальности работники
- Лаборанты, фельдшеры-лаборанты (медицинские лабораторные техники)





ЗАБОЛЕВАЕМОСТЬ НАСЕЛЕНИЯ

ЗАРЕГИСТРИРОВАНО ЗАБОЛЕВАНИЙ У ПАЦИЕНТОВ С ДИАГНОЗОМ, УСТАНОВЛЕННЫМ ВПЕРВЫЕ В ЖИЗНИ, ЕДИНИЦ

2021 ГОД

511.7 тыс. единиц

Всего

10.4%

Изменение к 2020 году

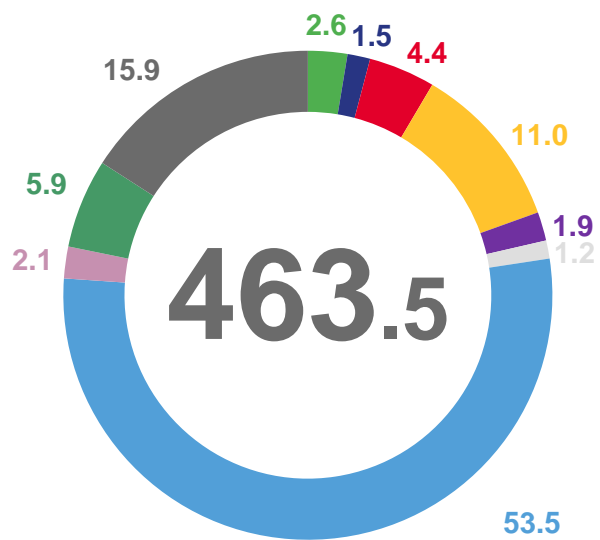
868.3

В расчете на 1 000 человек населения

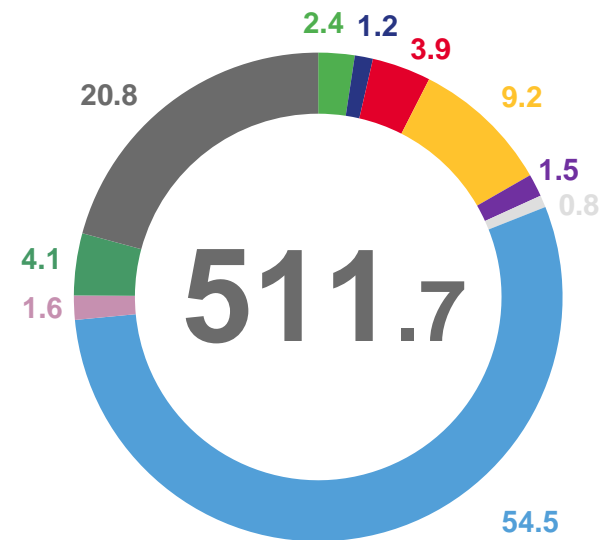
Структура заболеваемости по основным классам болезней

(в % к итогу)

2020



2021



- Некоторые инфекционные и паразитарные болезни
- Новообразования
- Болезни системы кровообращения
- Травмы и отравления и некоторые другие последствия воздействия внешних причин

- Болезни эндокринной системы, расстройства питания и нарушения обмена веществ
- Болезни нервной системы
- Болезни органов дыхания

- Болезни органов пищеварения
- Болезни мочеполовой системы
- Прочие





ЗАБОЛЕВАЕМОСТЬ ДЕТЕЙ В ВОЗРАСТЕ 0-17 ЛЕТ

ЗАРЕГИСТРИРОВАНО ЗАБОЛЕВАНИЙ У ПАЦИЕНТОВ С ДИАГНОЗОМ, УСТАНОВЛЕННЫМ ВПЕРВЫЕ В ЖИЗНИ, ЕДИНИЦ

2021 ГОД

199.9 тыс. единиц

Всего

5.6%

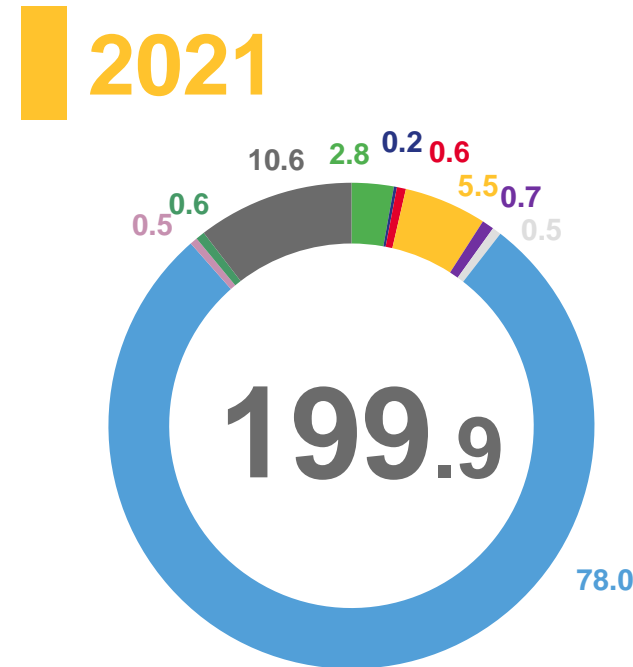
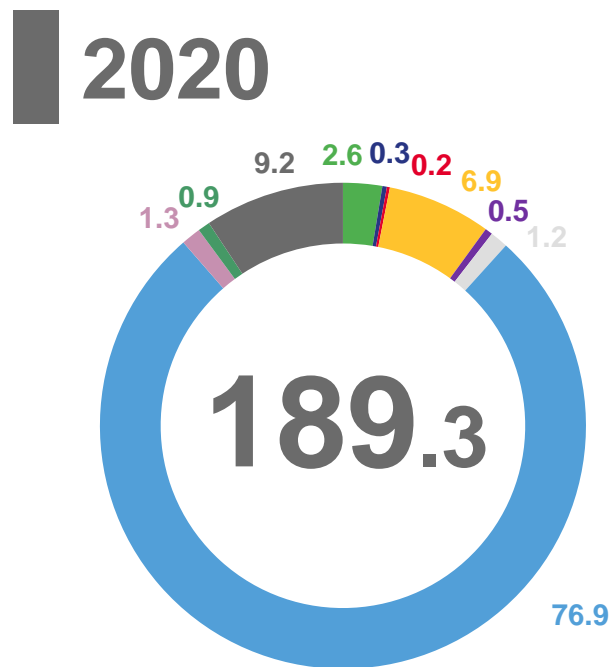
Изменение к 2020 году

1 720.0

В расчете на 1000 детей

Структура заболеваемости по основным классам болезней

(в % к итогу)



- Некоторые инфекционные и паразитарные болезни
- Новообразования
- Болезни системы кровообращения
- Травмы и отравления и некоторые другие последствия воздействия внешних причин
- Болезни эндокринной системы, расстройства питания и нарушения обмена веществ
- Болезни нервной системы
- Болезни органов дыхания
- Болезни органов пищеварения
- Болезни мочеполовой системы
- Прочие





СОСТОЯНИЕ ЗДОРОВЬЯ БЕРЕМЕННЫХ И РОЖЕНИЦ

ЧЕЛОВЕК



2021 ГОД

3 953 состояли на учете и закончили беременность

Всего

3 610

родами в срок

181

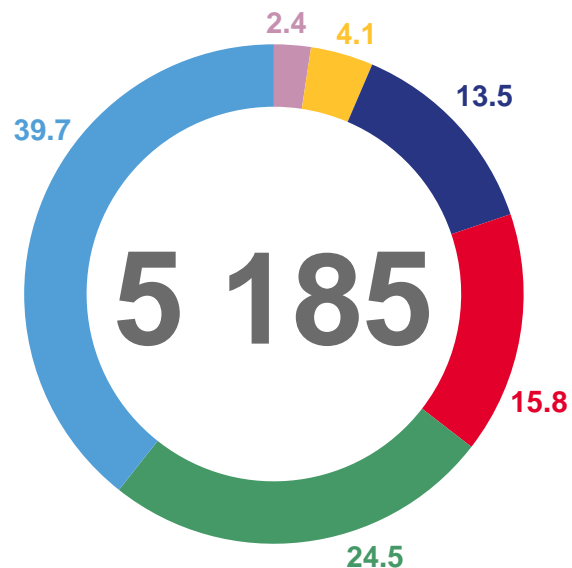
преждевременными родами

162

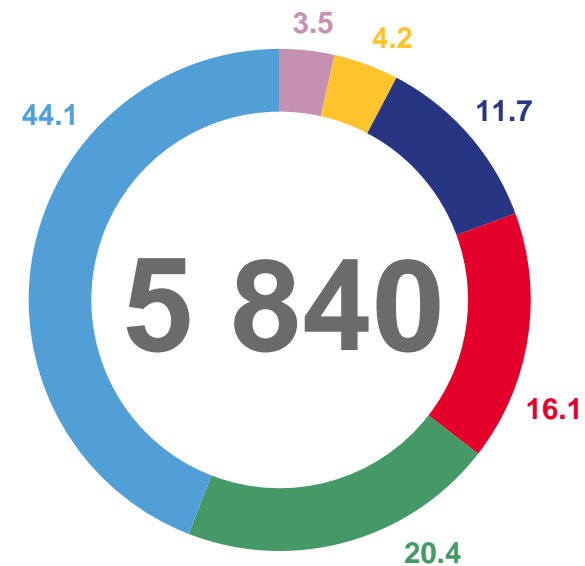
самопроизвольными и по медицинским показаниям абортами

Число заболеваний, осложнивших роды
(в % к итогу)

2020



2021



- Сахарный диабет
- Нарушение родовой деятельности
- Затруднённые роды

- Преждевременный разрыв плодных оболочек
- Анемии
- Прочие





ЗАРЕГИСТРИРОВАНО ЗАБОЛЕВАНИЙ

У ПАЦИЕНТОВ С ДИАГНОЗОМ, УСТАНОВЛЕННЫМ ВПЕРВЫЕ В ЖИЗНИ,
ПО РЕГИОНАМ СЗФО, НА 1000 ЧЕЛОВЕК НАСЕЛЕНИЯ, ЕДИНИЦ



857.1

Российская Федерация

1 030.4

Северо-Западный
федеральный округ

868.3

Новгородская область



7 регионов СЗФО

значение показателя **больше**,
чем по Новгородской области

3 региона СЗФО

значение показателя **меньше**,
чем по Новгородской области

